



**TRIBUNAL
DEPARTAMENTAL
DE JUSTICIA DE
CHUQUISACA**



**ORGANO JUDICIAL
DE BOLIVIA**

**INFORME DEL PRIMER SEMESTRE
GESTIÓN 2022**



TRIBUNAL DEPARTAMENTAL DE JUSTICIA DE CHUQUISACA
UNIDAD DE RELACIONES PUBLICAS Y COMUNICACION

INFORME DEL PRIMER SEMESTRE DE LA GESTIÓN 2022

Edición:

Jesús Gutiérrez Durán
Victor Calani Mollo

Con el apoyo de:

Presidencia del Tribunal Departamental de Justicia de Chuquisaca

Diseño y Diagramación:

Relaciones Públicas y Comunicación

Impresión:

Relaciones Públicas y Comunicación

Presentación

El Tribunal Departamental de Justicia de Chuquisaca, pone a consideración de la ciudadanía en general y de las autoridades del Órgano Judicial, el presente Informe del Primer Semestre de la Gestión Judicial 2022, con el objetivo de informar acerca de los resultados alcanzados en la impartición de justicia.

El presente informe semestral permite visibilizar, transparentar el trabajo de vocales, jueces, secretarios, auxiliares, oficial de diligencias y personal de apoyo, siendo nuestra tarea primordial la resolución de causas, la atención al público por plataforma y la oficina gestora de procesos.

La presente publicación, detalla el movimiento de causas, desde el total de causas atendidas, las causas resueltas y las causas en proceso de resolución, en todas las materias que se tramitan en Salas, Juzgados y Tribunales.

Estamos seguros del deber cumplido en la administración de una justicia y es la población que debe valorar sobre nuestro trabajo.

Msc. Willy Valda Cuellar
Presidente
Tribunal Departamental de Justicia de Chuquisaca

Misión

Impartir justicia ordinaria a nivel departamental en sujeción a los valores, principios, normas y procedimientos vigentes, traducidos en un efectivo servicio a la sociedad, garantizando la armonía, la paz social y el bien común, útiles para la consolidación del sistema de justicia plural.

Visión

El Tribunal Departamental de Justicia, los Tribunales de Sentencia y los Juzgados del Departamento, son reconocidos socialmente por la entrega de una justicia pronta, oportuna, transparente y de calidad, traducida en resoluciones y actuaciones que garantizan la seguridad jurídica en materia ordinaria..

MOVIMIENTO DE CAUSAS EN CAPITAL

Del 2 de enero al 30 de Junio

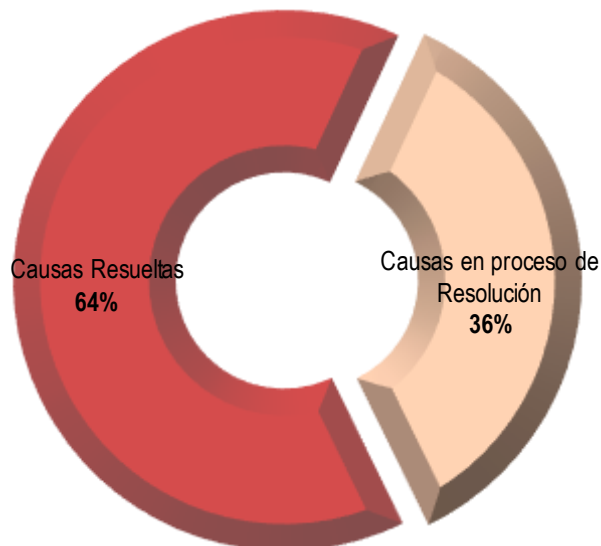
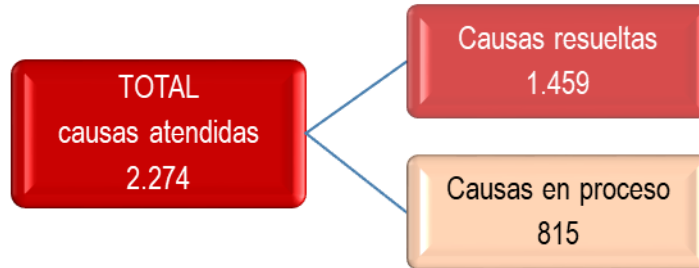


NUMERO DE SALAS, JUZGADOS Y TRIBUNALES

	Cantidad
Sala Civil y Comercial	2
Sala Penal	2
Sala Social Administrativa	1
Sala de Familia, Niñez y Adolescencia	1
Sala Constitucional	2
Juzgados Públicos Civil y Comercial	14
Juzgados Públicos de Familia	8
Juzgados de la Niñez y Adolescencia	3
Juzgados de Partido del Trabajo y S.S.	4
Juzgados de Instrucción Penal	4
Juzgados Instruc. Anticorrupc. y contra la Violencia hacia la Mujer	2
Juzgados de Sentencia Penal	4
Tribunales de Sentencia Penal	3
Juzgado de Ejecución Penal	1

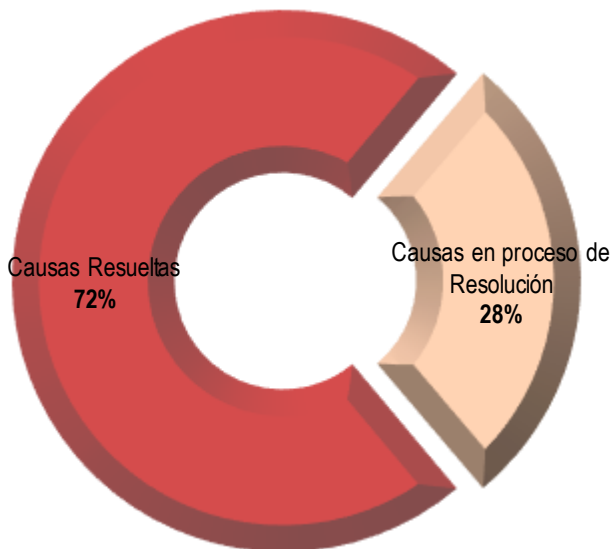
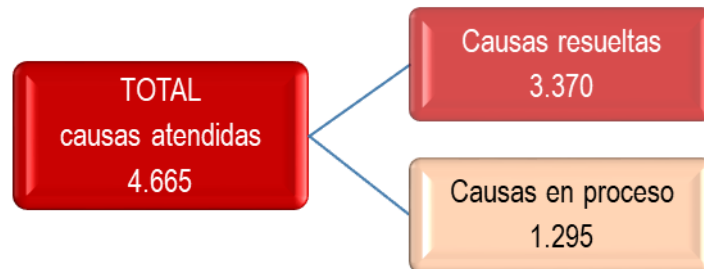
MOVIMIENTO DE CAUSAS EN SALAS

	Causas Pendientes Gestión 2021	Causas Ingresadas 2 de Enero al 30 de Junio	TOTAL DE CAUSAS	Causas Resueltas	Causas en proceso de Resolución
Sala Plena	2	5	7	6	1
Sala Civil y Comercial 1°	34	233	267	203	64
Sala Civil y Comercial 2°	34	225	259	210	49
Sala Penal 1°	14	255	269	260	9
Sala Penal 2°	43	237	280	135	145
Sala Social Administrativa	165	323	488	230	258
Sala de Familia, Niñez y Adolescencia	194	260	454	191	263
Sala Constitucional 1°	17	109	126	113	13
Sala Constitucional 2°	13	111	124	111	13
TOTAL	516	1.758	2.274	1.459	815



JUZGADOS PÚBLICOS CIVIL Y COMERCIAL

	Causas Pendientes Gestión 2021	Causas Ingresadas 2 de Enero al 30 de Junio	TOTAL DE CAUSAS	Causas Resueltas	Causas en proceso de Resolución
Juzg. Públ. Civil y Comercial 1°	102	230	332	237	95
Juzg. Públ. Civil y Comercial 2°	84	129	213	128	85
Juzg. Públ. Civil y Comercial 3°	74	253	327	224	103
Juzg. Públ. Civil y Comercial 4°	61	233	294	241	53
Juzg. Públ. Civil y Comercial 5°	66	449	515	420	95
Juzg. Públ. Civil y Comercial 6°	68	250	318	249	69
Juzg. Públ. Civil y Comercial 7°	58	247	305	233	72
Juzg. Públ. Civil y Comercial 8°	64	274	338	247	91
Juzg. Públ. Civil y Comercial 9°	36	249	285	219	66
Juzg. Públ. Civil y Comercial 10°	104	256	360	235	125
Juzg. Públ. Civil y Comercial 11°	89	291	380	202	178
Juzg. Públ. Civil y Comercial 12°	54	277	331	269	62
Juzg. Públ. Civil y Comercial 13°	82	226	308	223	85
Juzg. Públ. Civil y Comercial 14°	105	254	359	243	116
TOTALES	1.047	3.618	4.665	3.370	1.295

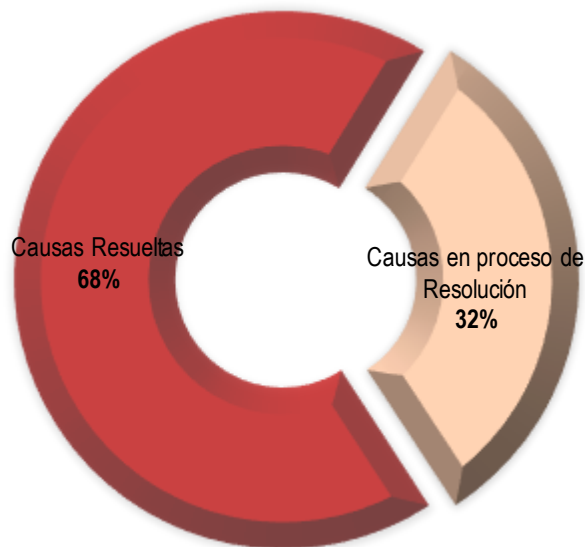
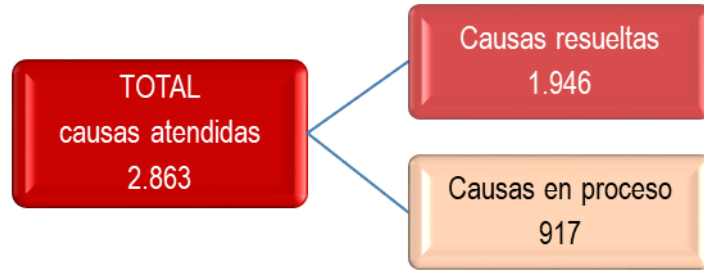


Tipos de procesos más atendidas

Ejecutivo	944
Ordinario	1.345
Diligencia Preparatorias	1.052
Otros procesos	1.324
TOTAL	4.665

JUZGADOS PUBLICOS DE FAMILIA

	Causas Pendientes Gestión 2021	Causas Ingresadas 2 de Enero al 30 de Junio	TOTAL DE CAUSAS	Causas Resueltas	Causas en proceso de Resolución
Juzgado Público de Familia 1°	88	292	380	259	121
Juzgado Público de Familia 2°	121	270	391	186	205
Juzgado Público de Familia 3°	93	204	297	194	103
Juzgado Público de Familia 4°	82	260	342	237	105
Juzgado Público de Familia 5°	82	240	322	225	97
Juzgado Público de Familia 6°	126	303	429	308	121
Juzgado Público de Familia 7°	41	288	329	281	48
Juzgado Público de Familia 8°	79	294	373	256	117
TOTALES	712	2.151	2.863	1.946	917



**Procesos de resolución inmediata en Asistencia Familiar
por Juzgados**

	TOTAL DE CAUSAS	Causas Resueltas	Causas en proceso de Resolución
Juzgado Público de Familia 1°	75	51	24
Juzgado Público de Familia 2°	90	45	45
Juzgado Público de Familia 3°	32	23	9
Juzgado Público de Familia 4°	61	41	20
Juzgado Público de Familia 5°	99	64	35
Juzgado Público de Familia 6°	136	97	39
Juzgado Público de Familia 7°	77	54	23
Juzgado Público de Familia 8°	48	30	18
TOTALES	618	405	213

**Desglose de los procesos de resolución inmediata en asistencia familiar
en los 8 Juzgados**

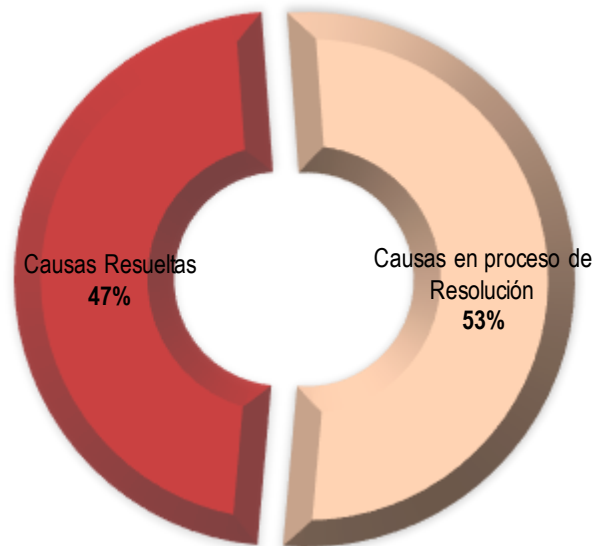
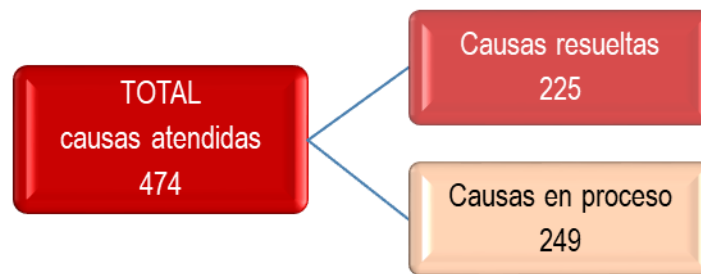
	TOTAL DE CAUSAS	Causas Resueltas	Causas en proceso de Resolución
Incremento de asistencia familiar	220	144	76
Cesación de asistencia familiar	163	108	55
Reducción de asistencia familiar	82	58	24
Otros incidentes	153	95	58
TOTALES	618	405	213

Tipos de procesos más atendidas

Divorcio - Desvinculación (Art. 207)	665
Asistencia familiar	620
Procesos de resolución inmediata en asistencia familiar (incremento, cesación, reducción, otros)	618
Homologación de asistencia familiar	303
Comprobación de matrimonio o de unión libre	106
Otros procesos	551
TOTAL	2.863

JUZGADOS PUBLICOS DE LA NIÑEZ Y ADOLESCENCIA

	Causas Pendientes Gestión 2021	Causas Ingresadas 2 de Enero al 30 de Junio	TOTAL DE CAUSAS	Causas Resueltas	Causas en proceso de Resolución
Juzgado de la Niñez y Adolescencia 1°	121	46	167	61	106
Juzgado de la Niñez y Adolescencia 2°	39	73	112	55	57
Juzgado de la Niñez y Adolescencia 3°	89	106	195	109	86
TOTALES	249	225	474	225	249



Tipos de procesos más atendidas

Acogimiento circunstancial	127
Autorización de viaje al exterior (en audiencias)	33
Guarda de niños	32
Extinción de la autoridad materna y/o paterna	30
Otros procesos	252
TOTAL	474

**JUZGADOS DE PARTIDO DEL TRABAJO Y SEGURIDAD SOCIAL,
ADMINISTRATIVO, COACTIVO FISCAL Y TRIBUTARIO**

Causas Pendientes Gestión 2021	Causas Ingresadas 2 de Enero al 30 de Junio	TOTAL DE CAUSAS	Causas Resueltas	Causas en proceso de Resolución
--------------------------------	---	-----------------	------------------	---------------------------------

Juzgado de Partido del Trabajo 1°

Trabajo y Seguridad Social	138	84	222	77	145
Administrativo, Coactivo Fiscal y Tributario	91	40	131	46	85
Sub Totales	229	124	353	123	230

Juzgado de Partido del Trabajo 2°

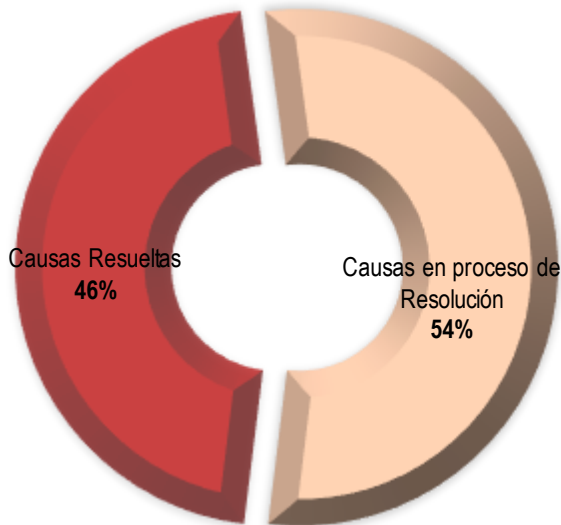
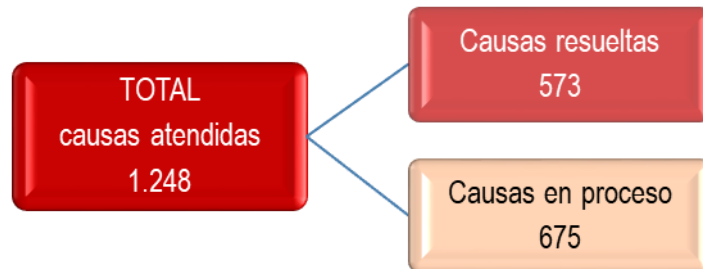
Trabajo y Seguridad Social	102	176	278	148	130
Administrativo, Coactivo Fiscal y Tributario	64	5	69	15	54
Sub Totales	166	181	347	163	184

Juzgado de Partido del Trabajo 3°

Trabajo y Seguridad Social	37	172	209	137	72
Administrativo, Coactivo Fiscal y Tributario	35	6	41	5	36
Sub Totales	72	178	250	142	108

Juzgado de Partido del Trabajo 4°

Trabajo y Seguridad Social	115	168	283	141	142
Administrativo, Coactivo Fiscal y Tributario	13	2	15	4	11
Sub Totales	128	170	298	145	153
TOTALES	595	653	1.248	573	675

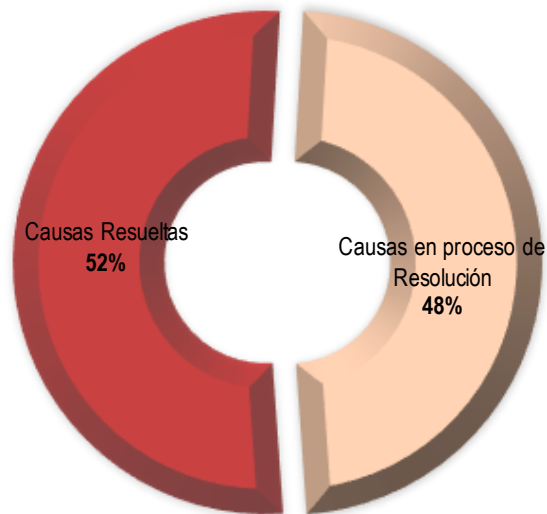
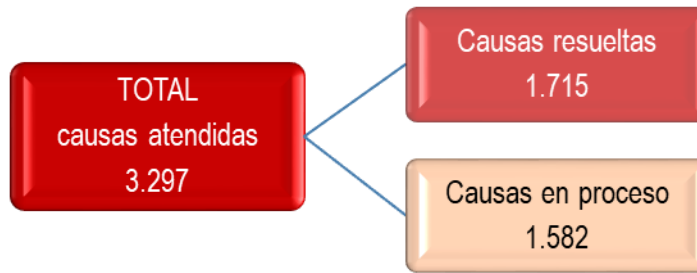


Tipos de procesos más atendidas

Procesos sociales	376
Infracción a leyes sociales	192
Coactivo fiscal	172
Comisiones, citatorios	165
Reincorporaciones	65
Otros procesos	278
TOTALES	1.248

JUZGADOS DE INSTRUCCIÓN PENAL

	Causas Pendientes Gestión 2021	Causas Ingresadas al 30 de Junio	TOTAL DE CAUSAS	Causas Resueltas	Causas en proceso de Resolución
Juzgado de Instrucción Penal 1°	265	554	819	440	379
Juzgado de Instrucción Penal 2°	318	556	874	451	423
Juzgado de Instrucción Penal 3°	384	332	716	382	334
Juzgado de Instrucción Penal 4°	322	566	888	442	446
TOTALES	1.289	2.008	3.297	1.715	1.582



Tipo de acción penal más atendidas

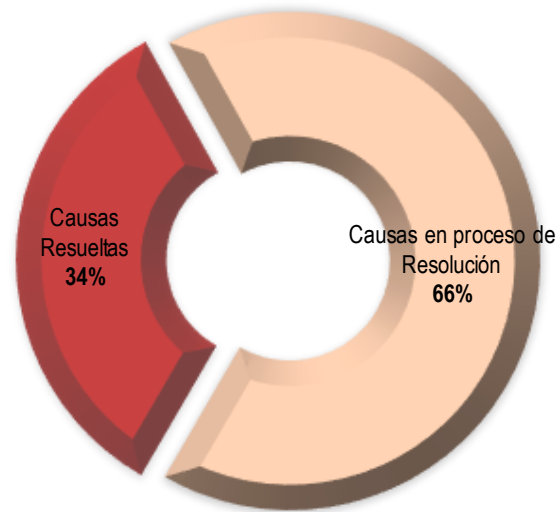
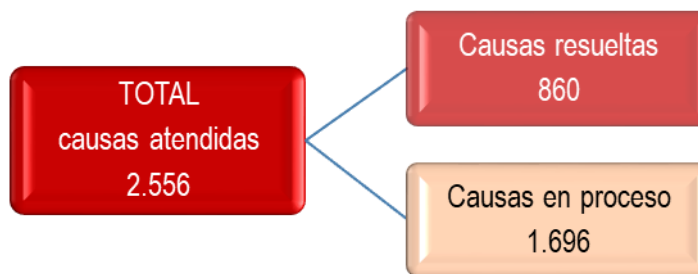
Delitos Comunes	3.211
Delitos - Ley 1008	86
TOTALES	3.297

Desglose de los delitos comunes más atendidas

Robo (todos los tipos)	733
Lesiones (todos los tipos)	636
Hurto (todos los tipos)	717
Otros delitos comunes	1.125
TOTALES	3.211

JUZGADOS DE INSTRUCCIÓN ANTICORRUPCION Y CONTRA LA VIOLENCIA HACIA LA MUJER

	Causas Pendientes Gestión 2021	Causas Ingresadas al 30 de Junio	TOTAL DE CAUSAS	Causas Resueltas	Causas en proceso de Resolución
Juzg. Instruc. Anticorrupc. y contra la Violencia hacia la Mujer 1°	850	419	1.269	421	848
Juzg. Instruc. Anticorrupc. y contra la Violencia hacia la Mujer 2°	729	558	1.287	439	848
TOTALES	1.579	977	2.556	860	1.696



Tipo de acción penal más atendidas

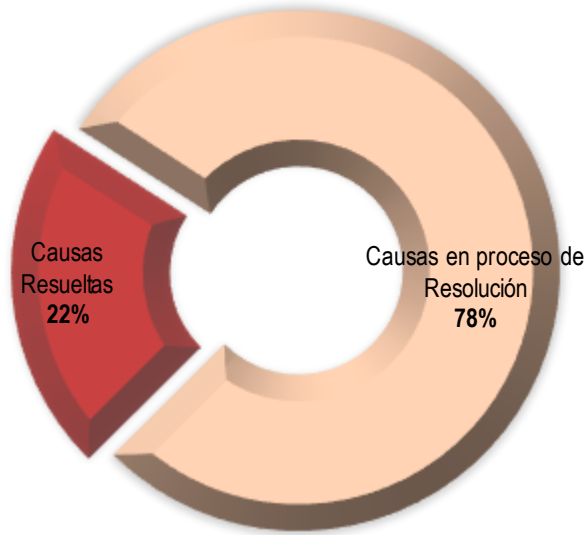
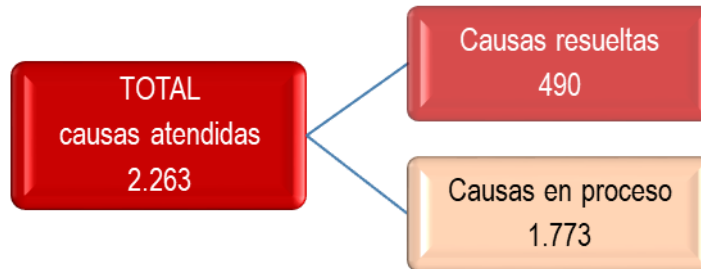
Delitos - Ley 348	2.452
Delitos - Ley 04	104
TOTALES	2.556

Desglose de los delitos Ley 348 más atendidas

Violencia familiar o doméstica	2.039
Violación	123
Violación a infante niño/a o adolescente	88
Feminicidio	3
Otros delitos de la ley 348	199
TOTALES	2.452

JUZGADOS DE SENTENCIA PENAL

	Causas Pendientes Gestión 2021	Causas Ingresadas al 30 de Junio	TOTAL DE CAUSAS	Causas Resueltas	Causas en proceso de Resolución
Juzgado de Sentencia Penal 1°	527	112	639	100	539
Juzgado de Sentencia Penal 2°	328	134	462	142	320
Juzgado de Sentencia Penal 3°	428	151	579	140	439
Juzgado de Sentencia Penal 4°	441	142	583	108	475
TOTALES	1.724	539	2.263	490	1.773

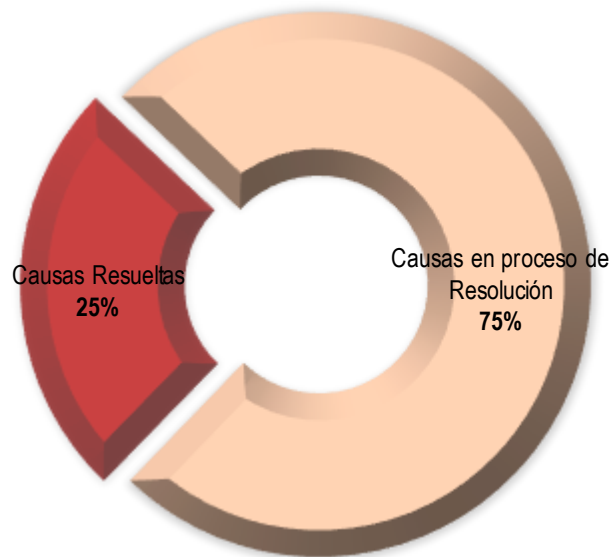
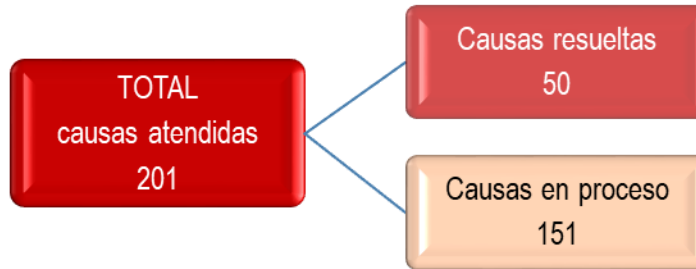


Tipo de acción penal más atendidas

Delitos Comunes	1.556
Delitos - Ley 348	532
Delitos - Ley 04	65
Delitos - Ley 1008	22
Otros delitos	88
TOTALES	2.263

TRIBUNALES DE SENTENCIA PENAL

	Causas Pendientes Gestión 2021	Causas Ingresadas al 30 de Junio	TOTAL DE CAUSAS	Causas Resueltas	Causas en proceso de Resolución
Tribunales de Sentencia Penal 1°	14	7	21	9	12
Tribunales de Sentencia Penal 2°	25	33	58	16	42
Tribunales de Sentencia Penal 3°	49	73	122	25	97
TOTALES	88	113	201	50	151

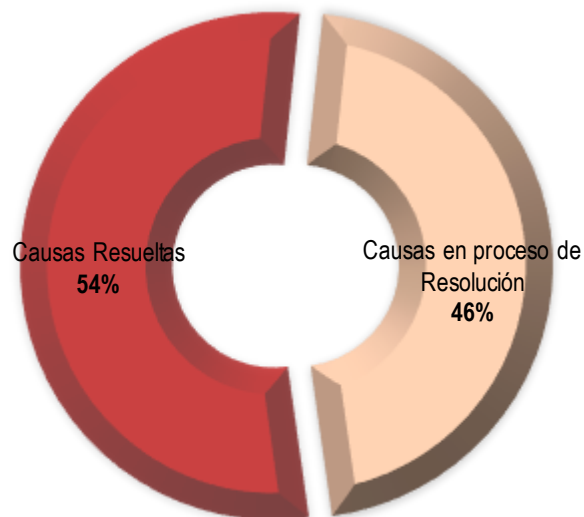
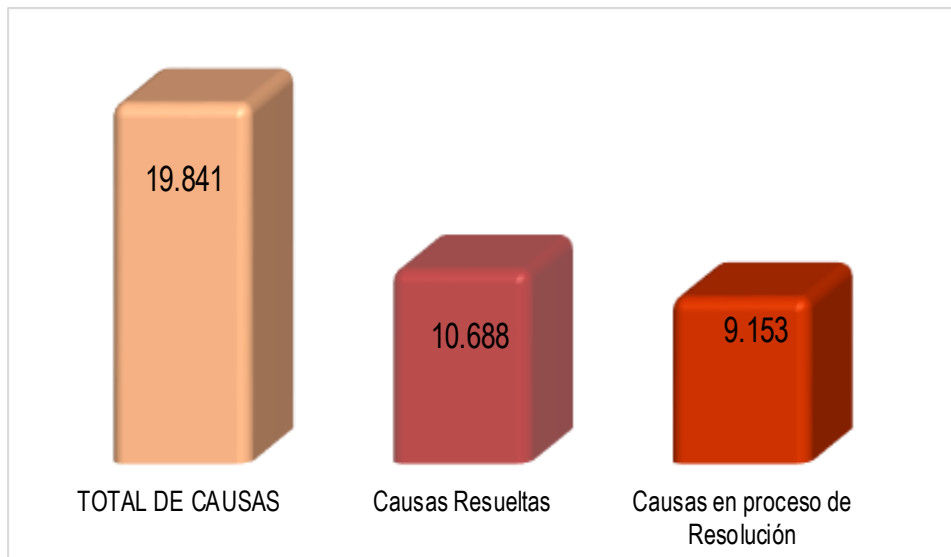


Tipo de acción penal más atendidas

Lesiones graves y gravísimas contra la mujer - Ley 348	61
Feminicidio	8
Ley 004	7
Ley 1008	23
Otros delitos	102
TOTALES	201

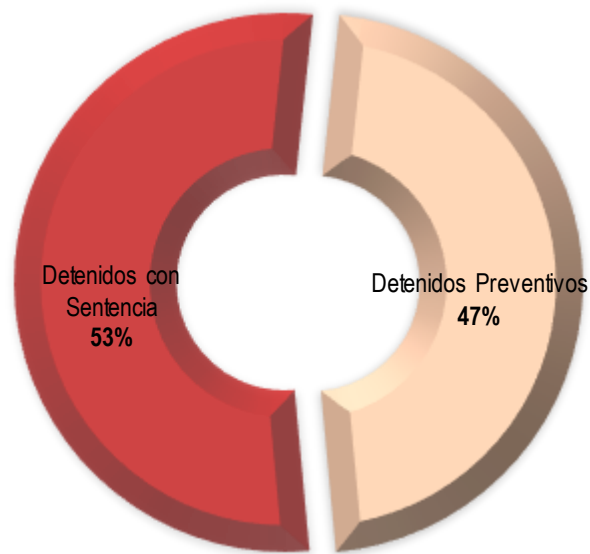
RESUMEN DEL MOVIMIENTO DE CAUSAS POR MATERIA EN CAPITAL

	Causas Pendientes Gestión 2021	Causas Ingresadas al 30 Junio	TOTAL DE CAUSAS	Causas Resueltas	Causas en proceso de Resolución
Salas	516	1.758	2.274	1.459	815
Juzgado Público Civil y Comercial	1.047	3.618	4.665	3.370	1.295
Juzgado Público de Familia	712	2.151	2.863	1.946	917
Juzgado Público de la Niñez y Adolescencia	249	225	474	225	249
Juzgado Trabajo y S.S.	595	653	1.248	573	675
Juzgado de Instrucción Penal	1.289	2.008	3.297	1.715	1.582
Juzgado de Instruc. Anticorrupc., y Viol. contra la Mujer	1.579	977	2.556	860	1.696
Juzgado de Sentencia Penal	1.724	539	2.263	490	1.773
Tribunal de Sentencia Penal	88	113	201	50	151
TOTAL	7.799	12.042	19.841	10.688	9.153



JUZGADO DE EJECUCION PENAL**Población actual en el recinto penitenciario de Capital (San Roque)**

CAPITAL	Varones	Mujeres	TOTALES
Detenidos Preventivos	261	16	277
Detenidos con Sentencia	289	25	314
TOTAL	550	41	591

**Desglose de los detenidos, según el tipo de acción penal**

	PREVENTIVOS			CON SENTENCIA		
	Varones	Mujeres	TOTALES	Varones	Mujeres	TOTALES
Delitos comunes	217	12	229	204	16	220
Delitos - Ley 348	14	0	14	20	0	20
Delitos - Ley 04	0	0	0	5	0	5
Delitos - Ley 1008	25	4	29	58	9	67
Asistencia familiar	0	0	0	1	0	1
Otros delitos	5	0	5	1	0	1
TOTAL	261	16	277	289	25	314

CAUSAS DE CONCILIACION - CAPITAL

	TOTAL de causas para conciliar	Conciliación desarrollada	Causas en proceso
Conciliadora 1°	302	251	51
Conciliadora 2°	344	218	126
Conciliadora 3°	261	220	41
Conciliadora 4°	289	227	62
Conciliadora 5° (*)	163	116	47
TOTAL	1359	1032	327

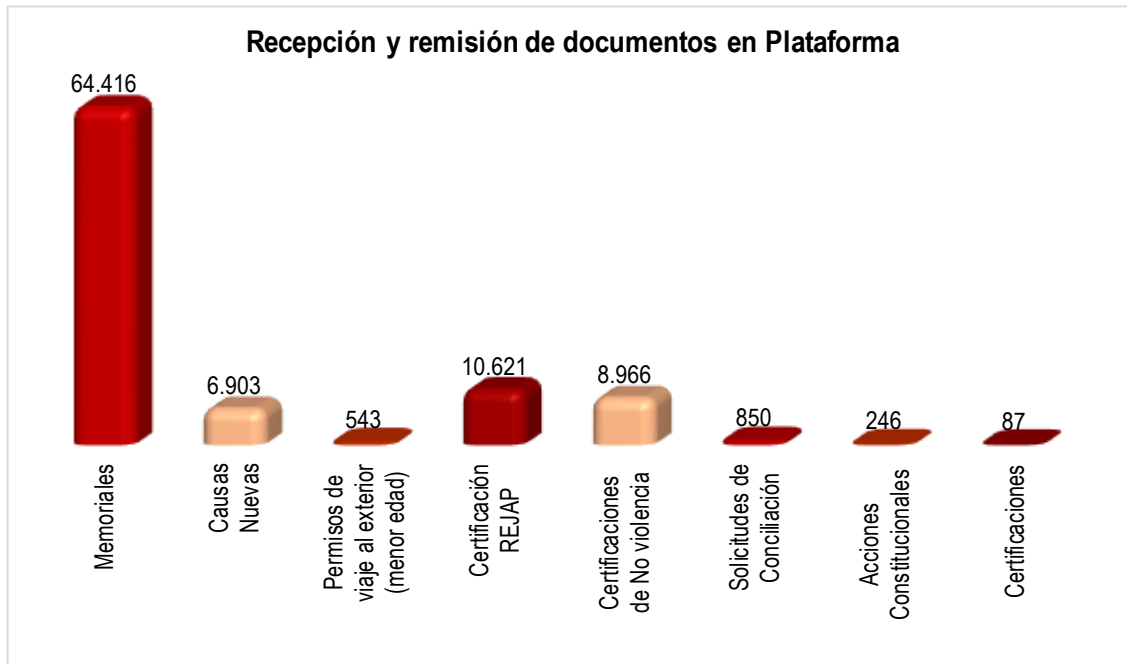
(*) También atiende los Juzgados de Yotala y Poroma

	Conciliación Total	Conciliación Parcial	Conciliación Nula/fallida	Incompa-recencia	Impedimento a la conciliación	Asuntos excluidos	Inactividad Conciliatoria	Otros
Conciliadora 1°	31	2	30	89	13	7	57	22
Conciliadora 2°	36	0	35	94	8	13	24	8
Conciliadora 3°	25	0	23	63	4	37	23	45
Conciliadora 4°	38	1	24	94	13	12	29	16
Conciliadora 5° (*)	25	0	12	45	7	10	11	6
TOTAL	155	3	124	385	45	79	144	97

(*) También atiende los Juzgados de Yotala y Poroma



SERVICIOS DE ATENCION EN PLATAFORMA

TOTAL de 92.632 trámites atendidas**Desglose de causas nuevas**

Recepción y Remisión	Cantidad
Causas Civiles	3.289
Causas Familiares, Niñez y Adolescencia	2.592
Causas en materia Penal	7
Causas en materia Social, Laboral	650
Causas en materia Disciplinaria	49
Causas a Salas	316
TOTAL	6.903

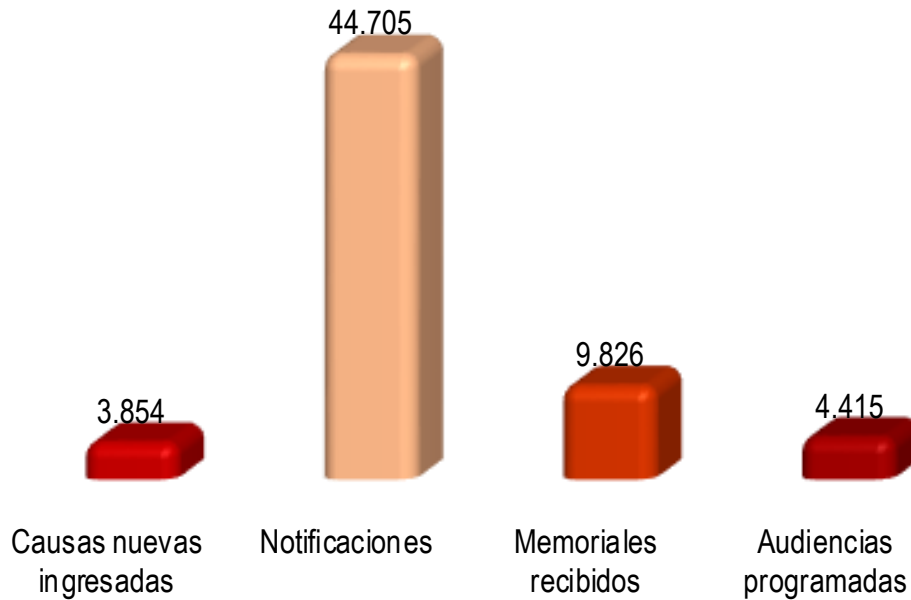
Desglose de los permisos de viaje al exterior a favor de menores de edad

Según el motivo de viaje	N°
Estudios	28
Vacaciones	153
Deporte	58
Residencia	95
Salud	33
Visita Familiar	168
Otros motivos	8
TOTAL	543

SERVICIOS EN LA OFICINA GESTORA DE PROCESOS

TOTAL de 62.800 trámites atendidas

Trámites atendidos en OGP

**Desglose de la causas nuevas ingresadas**

Interoperadas con el Ministerio Público	2.990
Ingresadas a penal privado	116
A juzgados de provincia	315
Exhortos a juzgados de turno	90
Exhortos encomendados a la OGP	343
TOTAL	3.854

Desglose de la notificaciones

Mediante ciudadanía digital	22.194
Personales	10.751
Representaciones	2.136
Mediante Edicto Judicial	483
Procesales	9.141
TOTAL	44.705

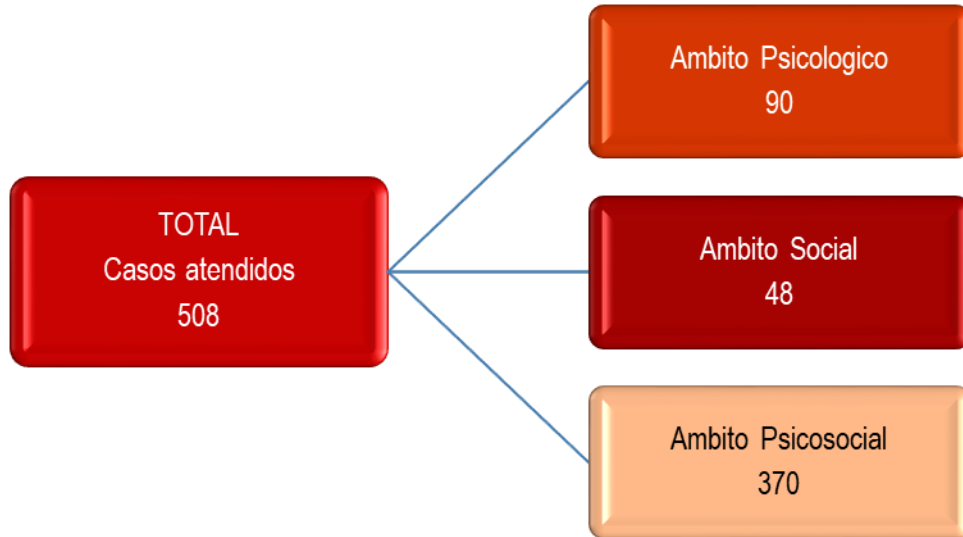
Memoriales recibidos

En ventanilla	9.477
Mediante buzón judicial	349
TOTAL	9.826

Audiencias programadas

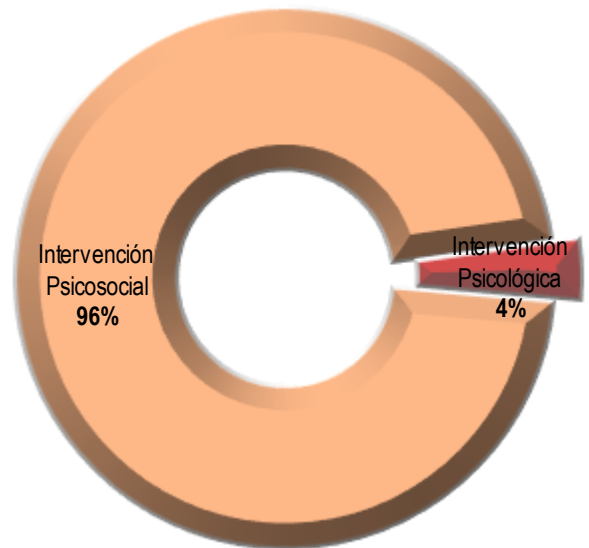
Virtuales	2.328
Presenciales	2.087
TOTAL	4.415

2 EQUIPOS INTERDISCIPLINARIOS DE LOS JUZGADOS PUBLICOS DE FAMILIA

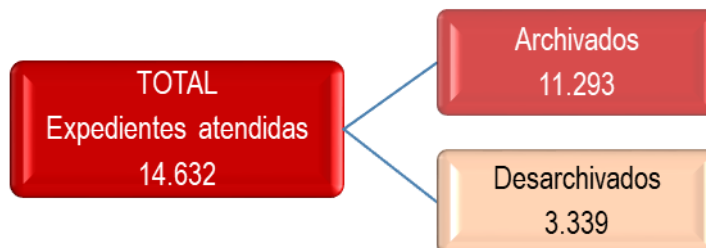


3 EQUIPOS INTERDISCIPLINARIOS DE LOS JUZGADOS PUBLICOS DE LA NIÑEZ Y ADOLESCENCIA

	Intervención Psicosocial	Intervención Psicológica	TOTAL
Sistema de protección	1.503	47	1.550
Sistema penal	216	18	234
TOTAL	1.719	65	1.784



MOVIMIENTO EN ARCHIVOS

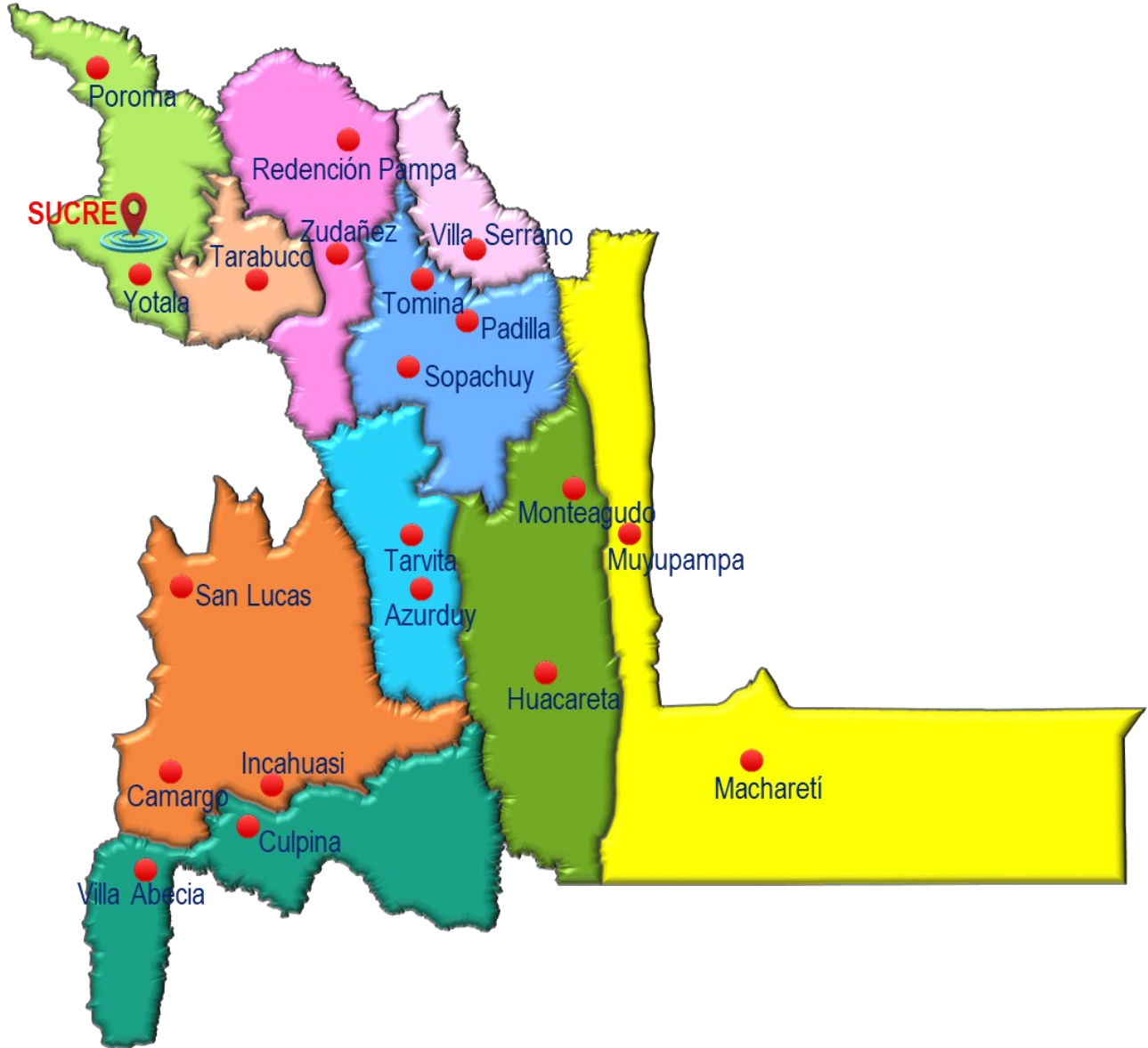


MOVIMIENTO DE CAUSAS EN PROVINCIAS

Del 2 de enero al 30 de Junio

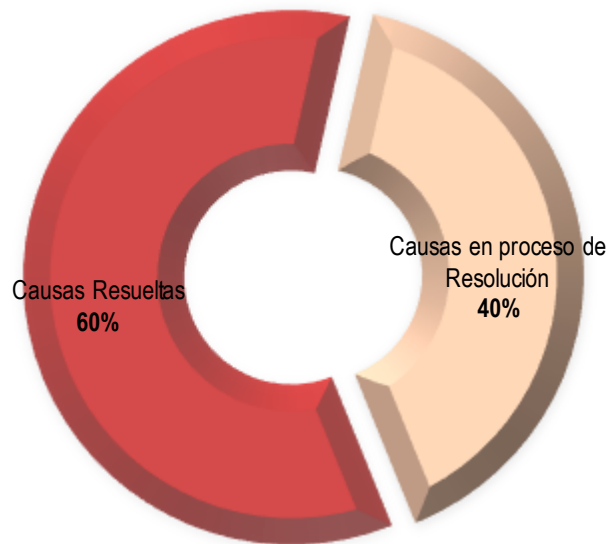
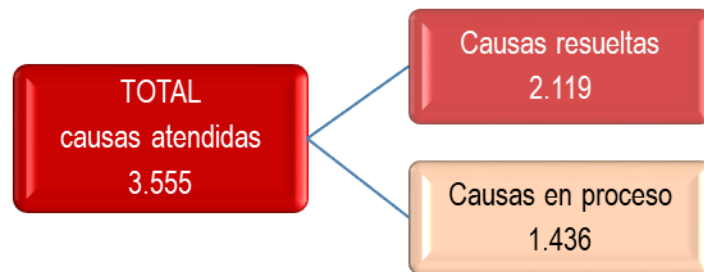


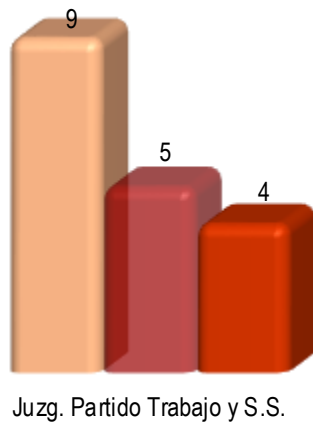
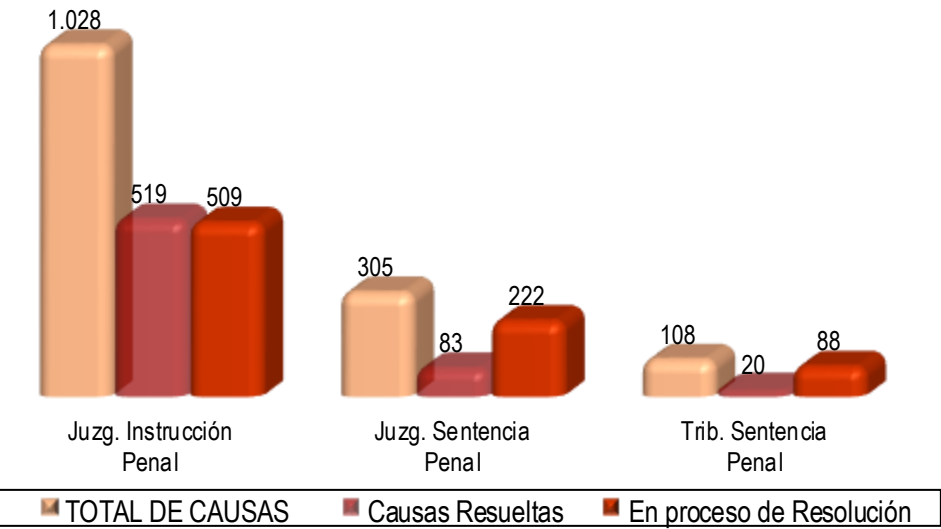
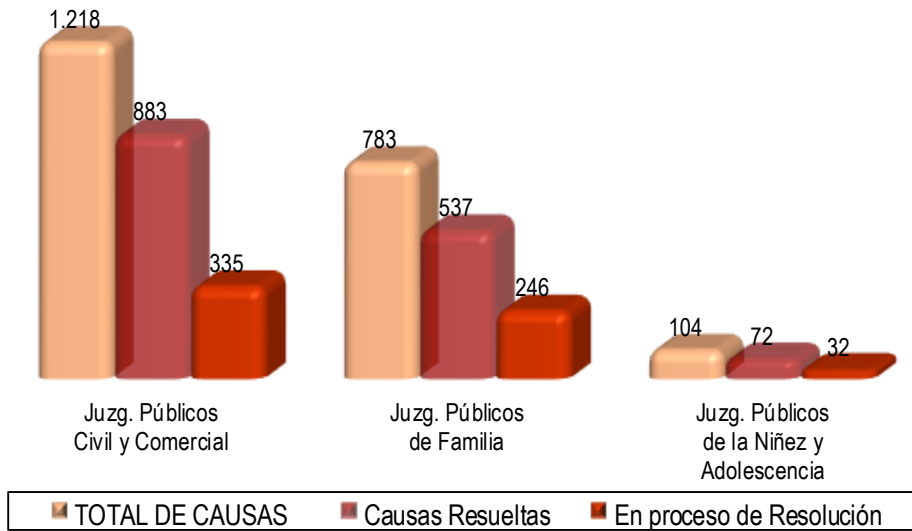
ASIENTOS JUDICIALES



CAUSAS POR MATERIA EN LOS JUZGADOS PÚBLICOS MIXTOS Y TRIBUNALES

	Causas Pendientes Gestión 2021	Causas Ingresadas al 30 de Junio	TOTAL DE CAUSAS	Causas Resueltas	Causas en proceso de Resolución
Juzgados Públicos Civil y Comercial	334	884	1.218	883	335
Juzgados Públicos de Familia	176	607	783	537	246
Juzgados Públicos de la Niñez y Adolescencia	29	75	104	72	32
Juzgados de Partido del Trabajo y S.S.	2	7	9	5	4
Juzgados de Instrucción Penal	429	599	1.028	519	509
Juzgados de Sentencia Penal	178	127	305	83	222
Tribunales de Sentencia Penal	49	59	108	20	88
TOTALES	1.197	2.358	3.555	2.119	1.436

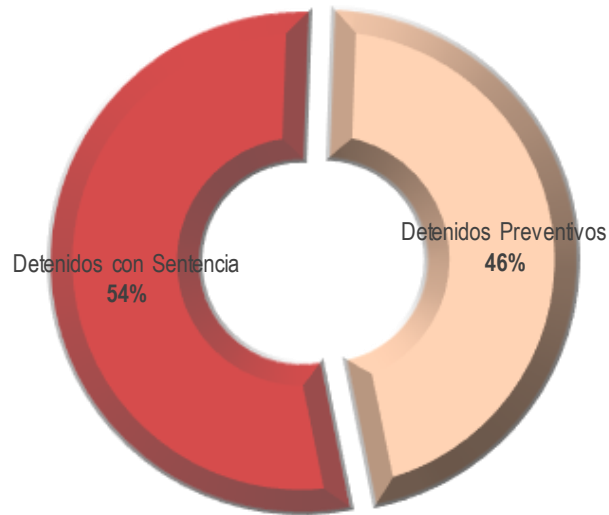




TOTAL DE CAUSAS Causas Resueltas En proceso de Resolución

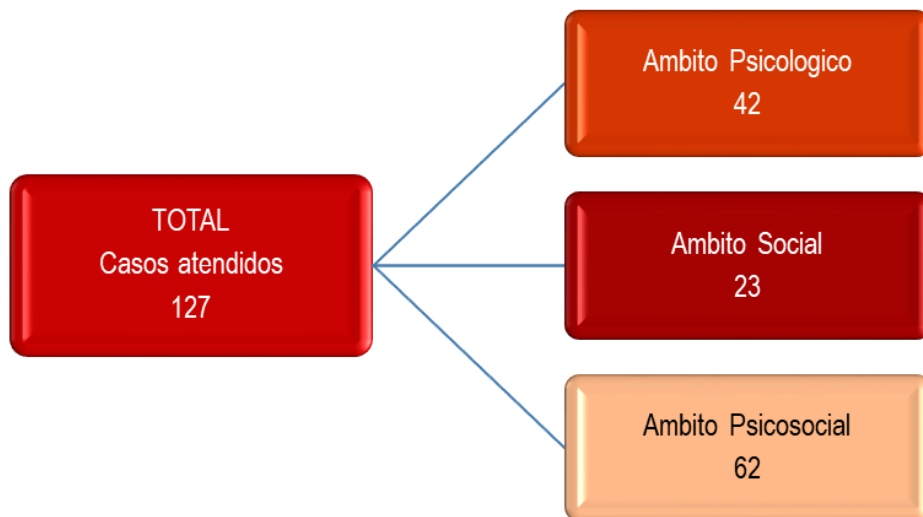
JUZGADOS DE EJECUCION PENAL
Población actual en las carceletas de
Camargo, Padilla, Monteagudo, Tarabuco

	HOMBRES	MUJERES	TOTALES
Detenidos Preventivos	74	0	74
Detenidos con Sentencia	86	0	86
TOTAL	160	0	160



	Camargo	Padilla	Monteagudo	Tarabuco	
Detenidos Preventivos	19	18	24	13	74
Detenidos con Sentencia	10	25	27	24	86
TOTAL	29	43	51	37	160

EQUIPO INTERDISCIPLINARIO DE LOS JUZGADOS PUBLICOS DE FAMILIA EN MONTEAGUDO



MOVIMIENTO DE CAUSAS POR JUZGADOS

	Causas Pendientes Gestión 2021	Causas Ingresadas al 30 Junio	TOTAL DE CAUSAS	Causas Resueltas	Causas en proceso de Resolución
Azurduy					
Civil y Comercial	32	41	73	46	27
Familia	12	17	29	17	12
Niñez y Adolescencia	4	6	10	8	2
Partido del Trabajo y S.S.	2	0	2	2	0
Instrucción Penal	5	18	23	11	12
Total	55	82	137	84	53
Poroma					
Civil y Comercial	5	1	6	1	5
Familia	4	6	10	7	3
Niñez y Adolescencia	0	1	1	1	0
Partido del Trabajo y S.S.	0	0	0	0	0
Instrucción Penal	25	16	41	19	22
Total	34	24	58	28	30
Redención Pampa					
Civil y Comercial	72	15	87	76	11
Familia	2	11	13	11	2
Niñez y Adolescencia	1	0	1	1	0
Partido del Trabajo y S.S.	0	0	0	0	0
Instrucción Penal	5	4	9	7	2
Total	80	30	110	95	15
Tarvita					
Civil y Comercial	0	10	10	7	3
Familia	0	12	12	2	10
Niñez y Adolescencia	0	2	2	2	0
Partido del Trabajo y S.S.	0	1	1	0	1
Instrucción Penal	6	17	23	3	20
Total	6	42	48	14	34
Yotala					
Civil y Comercial	59	65	124	68	56
Familia	23	8	31	20	11
Niñez y Adolescencia	4	2	6	5	1
Partido del Trabajo y S.S.	0	0	0	0	0
Instrucción Penal	67	21	88	57	31
Total	153	96	249	150	99
Culpina					
Civil y Comercial	11	53	64	59	5
Familia	14	27	41	9	32
Niñez y Adolescencia	0	2	2	1	1
Instrucción Penal	17	70	87	54	33
Total	42	152	194	123	71

	Causas Pendientes Gestión 2021	Causas Ingresadas al 30 Junio	TOTAL DE CAUSAS	Causas Resueltas	Causas en proceso de Resolución
Huacareta					
Civil y Comercial	1	15	16	9	7
Familia	2	13	15	5	10
Niñez y Adolescencia	0	0	0	0	0
Instrucción Penal	4	12	16	7	9
Total	7	40	47	21	26
Machareti					
Civil y Comercial	7	14	21	18	3
Familia	12	8	20	9	11
Niñez y Adolescencia	0	2	2	1	1
Instrucción Penal	16	40	56	22	34
Total	35	64	99	50	49
San Lucas					
Civil y Comercial	4	11	15	9	6
Familia	10	37	47	33	14
Niñez y Adolescencia	3	1	4	2	2
Instrucción Penal	39	29	68	38	30
Total	56	78	134	82	52
Sopachuy					
Civil y Comercial	3	19	22	20	2
Familia	5	24	29	22	7
Niñez y Adolescencia	0	2	2	1	1
Instrucción Penal	20	19	39	27	12
Total	28	64	92	70	22
Tarabuco					
Civil y Comercial	1	22	23	10	13
Familia	3	16	19	11	8
Niñez y Adolescencia	0	2	2	1	1
Instrucción Penal	8	31	39	17	22
Total	12	71	83	39	44
Tomina					
Civil y Comercial	11	30	41	27	14
Familia	1	28	29	25	4
Niñez y Adolescencia	0	1	1	0	1
Instrucción Penal	10	13	23	14	9
Total	22	72	94	66	28
Villa Serrano					
Civil y Comercial	32	33	65	50	15
Familia	11	33	44	33	11
Niñez y Adolescencia	1	2	3	0	3
Instrucción Penal	27	17	44	30	14
Total	71	85	156	113	43

	Causas Pendientes Gestión 2021	Causas Ingresadas al 30 Junio	TOTAL DE CAUSAS	Causas Resueltas	Causas en proceso de Resolución
Villa Abecia					
Civil y Comercial	2	9	11	8	3
Familia	1	18	19	16	3
Niñez y Adolescencia	0	0	0	0	0
Instrucción Penal	13	15	28	16	12
Total	16	42	58	40	18
Zudañez					
Civil y Comercial	10	34	44	36	8
Familia	8	33	41	33	8
Niñez y Adolescencia	1	3	4	2	2
Instrucción Penal	23	19	42	26	16
Total	42	89	131	97	34
Muyupampa					
Civil y Comercial	16	40	56	34	22
Familia	14	18	32	22	10
Niñez y Adolescencia	2	6	8	3	5
Partido del Trabajo y S.S.	0	2	2	2	0
Sentencia Penal	19	11	30	5	25
Total	51	77	128	66	62
Tarabuco					
Civil y Comercial	6	21	27	22	5
Familia	9	14	23	14	9
Niñez y Adolescencia	3	0	3	1	2
Partido del Trabajo y S.S.	0	1	1	0	1
Sentencia Penal	35	20	55	12	43
Total	53	56	109	49	60
Monteagudo 1°					
Civil y Comercial	1	114	115	100	15
Sentencia Penal	10	12	22	8	14
Total	11	126	137	108	29
Monteagudo 2°					
Civil y Comercial	22	87	109	74	35
Sentencia Penal	27	14	41	10	31
Total	49	101	150	84	66
Camargo					
Familia	3	45	48	38	10
Niñez y Adolescencia	0	14	14	11	3
Total	3	59	62	49	13
Monteagudo					
Familia	19	111	130	100	30
Niñez y Adolescencia	5	25	30	26	4
Total	24	136	160	126	34

	Causas Pendientes Gestión 2021	Causas Ingresadas al 30 Junio	TOTAL DE CAUSAS	Causas Resueltas	Causas en proceso de Resolución
Monteagudo					
Instrucción Penal	44	75	119	51	68
Muyupampa					
Instrucción Penal	38	42	80	34	46
Incahuasi					
Civil y Comercial	17	97	114	95	19
Partido del Trabajo y S.S.	0	0	0	0	0
Sentencia Penal	31	18	49	32	17
Total	48	115	163	127	36
Incahuasi					
Familia	0	39	39	28	11
Niñez y Adolescencia	0	0	0	0	0
Instrucción Penal	1	37	38	12	26
Total	1	76	77	40	37
Padilla					
Civil y Comercial	14	50	64	56	8
Niñez y Adolescencia	5	4	9	6	3
Sentencia Penal	34	25	59	14	45
Total	53	79	132	76	56
San Lucas					
Civil y Comercial	1	18	19	17	2
Familia	5	36	41	29	12
Partido del Trabajo y S.S.	0	0	0	0	0
Sentencia Penal	4	6	10	2	8
Total	10	60	70	48	22
Camargo					
Civil y Comercial	7	85	92	41	51
Instrucción Penal	19	63	82	30	52
Total	26	148	174	71	103
Padilla					
Familia	18	53	71	53	18
Instrucción Penal	42	41	83	44	39
Total	60	94	154	97	57
Camargo					
Tribunal de Sentencia	41	19	60	0	60
Partido del Trabajo y S.S.	0	2	2	0	2
Sentencia Penal	18	21	39	0	39
Total	59	42	101	0	101
Padilla					
Tribunal de Sentencia	0	19	19	7	12
Partido del Trabajo y S.S.	0	1	1	1	0
Total	0	20	20	8	12
Monteagudo					
Tribunal de Sentencia	8	21	29	13	16
Partido del Trabajo y S.S.	0	0	0	0	0
Total	8	21	29	13	16
TOTAL	1.197	2.358	3.555	2.119	1.436

CAUSAS DE CONCILIACION - PROVINCIAS

	TOTAL de causas para conciliar	Conciliación desarrollada	Causas en proceso
Yotala, Poroma (*)	6	4	2
Tarabuco, Redención Pampa y Zudáñez	41	40	1
Padilla, Tomina y Villa Serrano	38	38	0
Sopachuy, Tarvita y Azurduy	37	30	7
Camargo, San Lucas y Villa Abecia	71	61	10
Culpina, Incahuasi	19	13	6
Monteagudo, Huacareta y Muyupampa	65	59	6
TOTAL	277	245	32

(*) También atiende dos Juzgados de Sucre

	Conciliación Total	Conciliación Parcial	Conciliación Nula/fallida	Incompa- recencia	Impedimento a la conciliación	Asuntos excluidos	Inactividad Conciliatoria	Otros
Yotala, Poroma (*)	1	0	1	2	0	0	0	0
Tarabuco, Redención Pampa y Zudáñez	27	0	4	7	0	0	0	2
Padilla, Tomina y Villa Serrano	16	0	2	15	1	2	2	0
Sopachuy, Tarvita y Azurduy	15	1	1	9	3	1	0	0
Camargo, San Lucas y Villa Abecia	29	0	9	13	1	1	8	0
Culpina, Incahuasi	9	0	4	0	0	0	0	0
Monteagudo, Huacareta y Muyupampa	24	0	9	12	0	3	10	1
TOTAL	121	1	30	58	5	7	20	3

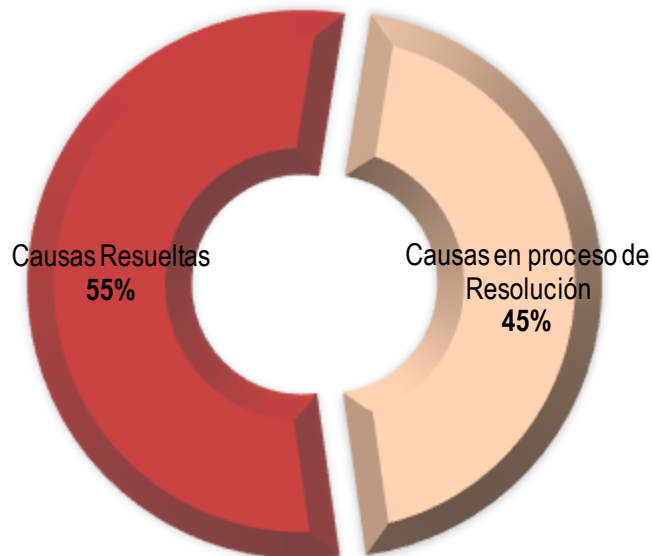
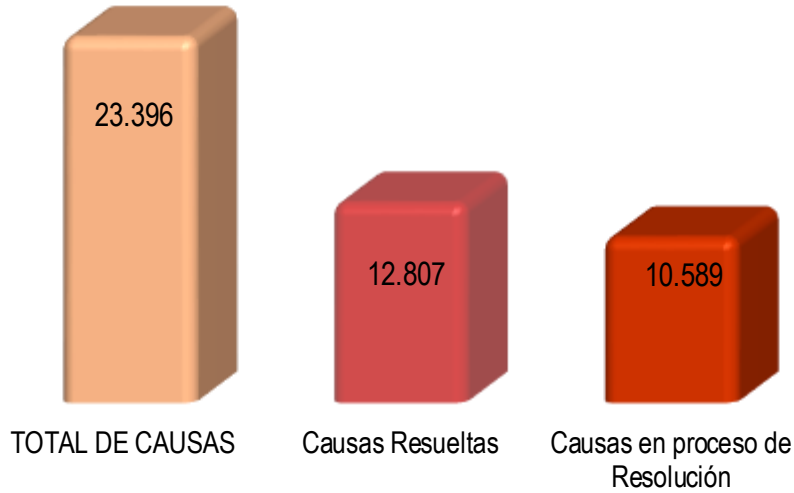
SERVICIOS DE ATENCION EN PLATAFORMA

Recepción y remisión	CAMARGO	MONTEAGUDO	PADILLA
Memoriales	0	0	0
Causas Nuevas	0	0	0
Permisos de viaje al exterior (menor edad)	12	14	0
Certificación REJAP	0	0	0
Certificaciones de No violencia	0	0	0
TOTAL	12	14	0

MOVIMIENTO DE CAUSAS EN EL DISTRITO JUDICIAL DE CHUQUISACA

PRIMER SEMESTRE GESTION 2022

	Causas Pendientes Gestión 2021	Causas Ingresadas al 30 Junio	TOTAL DE CAUSAS	Causas Resueltas	Causas en proceso de Resolución
CAPITAL	7.799	12.042	19.841	10.688	9.153
PROVINCIAS	1.197	2.358	3.555	2.119	1.436
TOTAL	8.996	14.400	23.396	12.807	10.589





Avenida Venezuela esq. Ladislao Cabrera s/n

Teléfono: 6454400 - 6441150

Facebook: Tribunal Departamental de Justicia de Chuquisaca

www.tdjch.organojudicial.gob.bo